

Concepto	Estimado	Devengado	Pagado ³
I. Ingresos Presupuestarios (I=1+2)	215,781,393	52,074,939	52,074,939
1. Ingresos del Gobierno de la Entidad Federativa ¹	215,781,393	52,074,939	52,074,939
2. Ingresos del Sector Paraestatal ¹	0	0	0
II. Egresos Presupuestarios (II=3+4)	201,639,109	29,476,445	28,695,167
3. Egresos del Gobierno de la Entidad Federativa ²	201,639,109	29,476,445	28,695,167
4. Egresos del Sector Paraestatal ²	0	0	0
III. Balance Presupuestario (Superávit o Déficit) (III = I - II)	14,142,284	22,598,494	23,379,772


Concepto	Estimado	Devengado	Pagado ³
III. Balance presupuestario (Superávit o Déficit)	14,142,284	22,598,494	23,379,772
IV. Intereses, Comisiones y Gastos de la Deuda	158,864	139,743	139,743
V. Balance Primario (Superávit o Déficit) (V= III - IV)	13,983,421	22,458,751	23,240,029

Concepto	Estimado	Devengado	Pagado ³
A. Financiamiento	0	0	0
B. Amortización de la deuda	13,983,421	9,548,596	9,548,596
C. Endeudamiento ó desendeudamiento (C = A - B)	-13,983,421	-9,548,596	-9,548,596


1. Los Ingresos que se presentan son los ingresos presupuestarios totales sin incluir los ingresos por financiamientos. Los Ingresos del Gobierno de la Entidad Federativa corresponden a los del Poder Ejecutivo, Legislativo Judicial y Autónomos

2. Los egresos que se presentan son los egresos presupuestarios totales sin incluir los egresos por amortización. Los egresos del Gobierno de la Entidad Federativa corresponden a los del Poder Ejecutivo, Legislativo, Judicial y Órganos Autónomos


3. Para Ingresos se reportan los ingresos recaudados; para egresos se reportan los egresos pagados



PROF. JUÁN ENRIQUE GONZALEZ CHAN
PRESIDENTE MUNICIPAL



L.C.P. FRANCISCO FERNANDO LOPEZ CHAN
TESORERO MUNICIPAL



PROF. JOSÉ FRANCISCO ESCOBAR FERNANDEZ
SINDICO DE HACIENDA


TESORERIA
DEL MUNICIPIO DE CALAKMUL, CAMPECHE
2015-2018