




Municipio de Calakmul
Estado de Flujos de Efectivo
Del 1 de Enero al 30 de Junio de 2020 y 2019
Segundo Trimestre
(Pesos)

Concepto	2020	2019
Flujos de Efectivo de las Actividades de Operación		
Origen	121,285,233	233,107,427
Impuestos	1,372,399	3,133,927
Cuotas y Aportaciones de Seguridad Social	0	0
Contribuciones de mejoras	0	0
Derechos	1,201,089	2,052,248
Productos	53,479	419,934
Aprovechamientos	64,200	907,988
Ingresos por Venta de Bienes y Prestación de Servicios	0	0
Participaciones, Aportaciones, Convenios, Incentivos Derivados de la Colaboración Fiscal y Fondos Distintos de Aportaciones	116,201,851	217,338,847
Transferencias, Asignaciones, Subsidios y Subvenciones, y Pensiones y Jubilaciones	2,392,216	5,122,257
Otros Orígenes de Operación	0	4,132,227
Aplicación	69,691,609	135,011,837
Servicios Personales	37,941,272	81,436,092
Materiales y Suministros	3,515,240	7,441,044
Servicios Generales	12,813,782	27,369,294
Transferencias Internas y Asignaciones al Sector Público	4,264,656	11,497,193
Transferencias al resto del Sector Público	0	0
Subsidios y Subvenciones	0	194,775
Ayudas Sociales	3,045,876	7,073,440
Pensionamientos y Jubilaciones	0	0
Transferencias a Fideicomisos, Mandatos y Contratos Análogos	0	0
Transferencias a la Seguridad Social	0	0
Donativos	0	0
Transferencias al Exterior	0	0
Participaciones	0	0
Aportaciones	0	0
Convenios	0	0
Otras Aplicaciones de Operación	8,110,782	0
Flujos Netos de Efectivo por Actividades de Operación	51,593,624	98,095,590
Flujos de Efectivo de las Actividades de Inversión		
Origen	0	0
Bienes Inmuebles, Infraestructura y Construcciones en Proceso	0	0
Bienes Muebles	0	0
Otros Orígenes de Inversión	0	0
Aplicación	45,190,193	88,707,079
Bienes Inmuebles, Infraestructura y Construcciones en Proceso	45,099,873	86,938,973
Bienes Muebles	90,320	1,768,106
Otras Aplicaciones de Inversión	0	0
Flujos Netos de Efectivo por Actividades de Inversión	-45,190,193	-88,707,079
Flujo de Efectivo de las Actividades de Financiamiento		
Origen	31,124,000	0
Endeudamiento Neto	31,124,000	0
Interno	31,124,000	0
Externo	0	0
Otros Orígenes de Financiamiento	0	0
Aplicación	10,522,133	381,493
Servicios de la Deuda	8,230,615	0
Interno	8,230,615	0
Externo	0	0
Otras Aplicaciones de Financiamiento	2,291,518	381,493
Flujos netos de Efectivo por Actividades de Financiamiento	20,601,867	-381,493
Incremento/Disminución Neta en el Efectivo y Equivalentes al Efectivo	27,005,298	9,007,018
Efectivo y Equivalentes al Efectivo al inicio del Ejercicio	17,250,606	8,243,588
Efectivo y Equivalentes al Efectivo al final del Ejercicio	44,255,904	17,250,606

Bajo protesta de decir verdad declaramos que los Estados Financieros y sus Notas son razonablemente correctos y responsabilidad del emisor


 LIC. RUBEN ALBERTO ROSADO SALAZAR
 TESORERO MUNICIPAL

 C. DIEGO LOPEZ MOREJÓN
 SINDICO DE HACIENDA


 PROF. LUIS FELIPE MORA HERNÁNDEZ
 PRESIDENTE MUNICIPAL

