



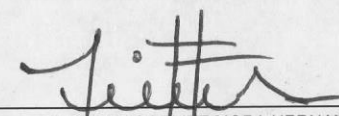
Municipio de Calakmul
Estado Analítico del Activo
Del 1 de Enero al 31 de Marzo de 2019
(Pesos)
Primer Trimestre

Concepto	Saldo Inicial 1	Cargos del Periodo 2	Abonos del Periodo 3	Saldo Final 4=(1+2-3)	Variación del Periodo (4-1)
ACTIVO					
Activo Circulante	21,486,299	148,737,673	111,568,089	58,655,883	37,169,584
Efectivo y Equivalentes	8,243,588	82,835,491	50,208,192	40,870,887	32,627,299
Derechos a Recibir Efectivo o Equivalentes	6,179,204	65,902,182	61,359,897	10,721,489	4,542,285
Derechos a Recibir Bienes o Servicios	7,060,907	0	0	7,060,907	0
Inventarios	0	0	0	0	0
Almacenes	0	0	0	0	0
Estimación por Pérdida o Deterioro de Activos Circulantes	0	0	0	0	0
Otros Activos Circulantes	2,600	0	0	2,600	0
Activo No Circulante	129,776,733	1,010,732	0	130,787,465	1,010,732
Inversiones Financieras a Largo Plazo	0	0	0	0	0
Derechos a Recibir Efectivo o Equivalentes a Largo Plazo	0	0	0	0	0
Bienes Inmuebles, Infraestructura y Construcciones en Proceso	101,024,543	995,744	0	102,020,288	995,744
Bienes Muebles	29,561,742	14,987	0	29,576,730	14,987
Activos Intangibles	396,766	0	0	396,766	0
Depreciación, Deterioro y Amortización Acumulada de Bienes	-1,206,319	0	0	-1,206,319	0
Activos Diferidos	0	0	0	0	0
Estimación por Pérdida o Deterioro de Activos no Circulantes	0	0	0	0	0
Otros Activos no Circulantes	0	0	0	0	0
TOTAL DEL ACTIVO	151,263,033	149,748,405	111,568,089	189,443,348	38,180,315

Bajo protesta de decir verdad declaramos que los Estados Financieros y sus Notas son razonablemente correctos y responsabilidad del emisor


 LIC. RUBÉN ALBERTO ROSADO SALAZAR
 TESORERO MUNICIPAL


 C. DIEGO LÓPEZ MONTEJO
 SINDICO DE HACIENDA


 PROF. LUIS FELIPE MORA HERNÁNDEZ
 PRESIDENTE MUNICIPAL

