

		Información Presupuestaria Gubernamental: 3er. Trimestre 2020 Estado de Campeche Municipio de Catakmul Sistema para el Desarrollo Integral de la Familia en el Municipio de Catakmul Estado Analítico de Ingresos Del 1 de enero al 30 de septiembre de 2020				 PODER EJECUTIVO DEL ESTADO DE CAMPECHE	
Rubro de Ingresos		Estimado	Ampliaciones y Reducciones	Ingreso Modificado	Devengado	Recaudado	Diferencia
		(1)	(2)	(3= 1 + 2)	(4)	(5)	(6= 5 - 1)
Impuestos		0	0	0	0	0	0
Cuotas y Aportaciones de Seguridad Social		0	0	0	0	0	0
Contribuciones de Mejoras		0	0	0	0	0	0
Derechos		0	0	0	0	0	0
Productos		0	0	0	0	0	0
Aprovechamientos		0	0	0	0	0	0
Ingresos por Venta de Bienes, Prestación de Servicios y Otros Ingresos		35,000	109,000	144,000	144,000	144,000	109,000
Participaciones, Aportaciones, Convenios, Incentivos Derivados de la Colaboración Fiscal y Fondos Distintos de Aportaciones		0	0	0	0	0	0
Transferencias, Asignaciones, Subsidios y Subvenciones, y Pensiones y Jubilaciones		5,498,319	0	5,498,319	4,123,739	4,123,739	-1,374,580
Ingresos Derivados de Financiamientos		0	0	0	0	0	0
Total		5,533,319	109,000	5,642,319	4,267,739	4,267,739	-1,265,580
					Ingresos excedentes ¹		


Estado Analítico de Ingresos Por Fuente de Financiamiento		Estimado	Ampliaciones y Reducciones	Ingreso Modificado	Devengado	Recaudado	Diferencia
		(1)	(2)	(3= 1 + 2)	(4)	(5)	(6= 5 - 1)
Ingresos del Poder Ejecutivo Federal o Estatal y de los Municipios		0	0	0	0	0	0
Impuestos		0	0	0	0	0	0
Cuotas y Aportaciones de Seguridad Social		0	0	0	0	0	0
Contribuciones de Mejoras		0	0	0	0	0	0
Derechos		0	0	0	0	0	0
Productos		0	0	0	0	0	0
Aprovechamientos		0	0	0	0	0	0
Participaciones, Aportaciones, Convenios, Incentivos Derivados de la Colaboración Fiscal y Fondos Distintos de Aportaciones		0	0	0	0	0	0
Transferencias, Asignaciones, Subsidios y Subvenciones, y Pensiones y Jubilaciones		0	0	0	0	0	0
Ingresos de los Entes Públicos de los Poderes Legislativo y Judicial, de los Órganos Autónomos y del Sector Paraestatal o Paramunicipal, así como de las Empresas Productivas del Estado		5,533,319	109,000	5,642,319	4,267,739	4,267,739	-1,265,580
Cuotas y Aportaciones de Seguridad Social		0	0	0	0	0	0
Productos		0	0	0	0	0	0
Ingresos por Venta de Bienes, Prestación de Servicios y Otros Ingresos		35,000	109,000	144,000	144,000	144,000	109,000
Transferencias, Asignaciones, Subsidios y Subvenciones, y Pensiones y Jubilaciones		5,498,319	0	5,498,319	4,123,739	4,123,739	-1,374,580
Ingresos derivados de financiamiento		0	0	0	0	0	0
Ingresos Derivados de Financiamientos		0	0	0	0	0	0
Total		5,533,319	109,000	5,642,319	4,267,739	4,267,739	-1,265,580
					Ingresos excedentes ¹		

¹ Los ingresos excedentes se presentan para efectos de cumplimiento de la Ley General de Contabilidad Gubernamental y el importe reflejado debe ser siempre mayor o igual a cero.

Autorizó


Psic. Sergio Samaniego Martínez
 Director General

Elaboró


Ing. Eliquin Nelimias Kantun Pool
 Administrador General

FOR UN DIF DE LA MANO CONTIGO
 CALAKMUL
 2018 - 2021
 ADMINISTRACIÓN 2018 - 2021
 DIRECCIÓN GENERAL