


3er. Trimestre 2016
Municipio de Calakmul
Indicadores de Postura Fiscal
Del 1 de Julio al 30 de Septiembre de 2016


Concepto	Estimado	Devengado	Pagado ³
I. Ingresos Presupuestarios (I=1+2)	233,280,072	158,219,717	158,219,717
1. Ingresos del Gobierno de la Entidad Federativa ¹	233,280,072	158,219,717	158,219,717
2. Ingresos del Sector Paraestatal ¹	0	0	0
II. Egresos Presupuestarios (II=3+4)	251,430,072	126,761,194	121,003,669
3. Egresos del Gobierno de la Entidad Federativa ²	251,430,072	126,761,194	121,003,669
4. Egresos del Sector Paraestatal ²	0	0	0
III. Balance Presupuestario (Superávit o Déficit) (III = I - II)	-18,150,000	31,458,523	37,216,048


Concepto	Estimado	Devengado	Pagado ³
III. Balance presupuestario (Superávit o Déficit)	-18,150,000	31,458,523	37,216,048
IV. Intereses, Comisiones y Gastos de la Deuda	0	32,650	32,650
V. Balance Primario (Superávit o Déficit) (V= III - IV)	-18,150,000	31,425,873	37,183,398

Concepto	Estimado	Devengado	Pagado ³
A. Financiamiento	0	0	0
B. Amortización de la deuda	1,850,000	1,517,740	1,517,740
C. Endeudamiento ó desendeudamiento (C = A - B)	-1,850,000	-1,517,740	-1,517,740

1. Los Ingresos que se presentan son los ingresos presupuestarios totales sin incluir los ingresos por financiamientos. Los Ingresos del Gobierno de la Entidad Federativa corresponden a los del Poder Ejecutivo, Legislativo Judicial y Autónomos
2. Los egresos que se presentan son los egresos presupuestarios totales sin incluir los egresos por amortización. Los egresos del Gobierno de la Entidad Federativa corresponden a los del Poder Ejecutivo, Legislativo, Judicial y Órganos Autónomos
3. Para Ingresos se reportan los ingresos recaudados; para egresos se reportan los egresos pagados


 PROF. JUAN ENRIQUE GONZALEZ CHAN
 PRESIDENTE MUNICIPAL


 L.E.F. MARICRUZ PEREZ PEREZ
 TESORERA MUNICIPAL


 PROF. JOSE FRANCISCO ESCOBAR FERNANDEZ
 SINDICO DE HACIENDA