

INFORME SOBRE PASIVOS CONTINGENTES

EL MUNICIPIO DE CALAKMUL AL CIERRE DEL TRIMESTRE NO
CUENTA CON ALGUN TIPO DE PASIVO CONTINGENTE

“Bajo protesta de decir verdad declaramos que los Estados Financieros son razonablemente
correctos y responsabilidad del emisor”

PROFR. JUAN ENRIQUE GONZALEZ CHAN
PRESIDENTE MUNICIPAL



CP. FRANCISCO FERNANDO LOPEZ CHAN
TESORERO MUNICIPAL

MVZ. JOSE FRANCISCO ESCOBAR FERNANDEZ
SINDICO DE HACIENDA




II. AYUNTAMIENTO DE CALAKMUL
ESTADO DE CAMPECHE
2015-2018



Cajapobá (Calakmul). Cálculo de ingresos del Ejercicio Fiscal 2018

	Año	Enero	Febrero	Marzo	Abril	Mayo	Junio	Julio	Agosto	Septiembre	Octubre	Noviembre	Diciembre
Total	216,781,894.76	\$ 17,361,793.67	\$ 17,361,793.67	\$ 17,361,793.67	\$ 17,361,793.67	\$ 17,361,793.67	\$ 17,361,793.67	\$ 17,361,793.67	\$ 17,361,793.67	\$ 17,361,793.67	\$ 17,361,793.67	\$ 17,361,793.67	\$ 17,361,793.67
Impuestos	25,479,432.85	2000552.1	2000552.1	2000552.1	2000552.1	2000552.1	2000552.1	2000552.1	2000552.1	2000552.1	2000552.1	2000552.1	2000552.1
Impuesto sobre los ingresos	28,903.00	233	233	233	233	233	233	233	233	233	233	233	233
Impuesto sobre el patrimonio	1,714,574.00	142804.5	142804.5	142804.5	142804.5	142804.5	142804.5	142804.5	142804.5	142804.5	142804.5	142804.5	142804.5
Impuesto sobre la producción, el consumo y las transacciones	847,055	45440.75	45440.75	45440.75	45440.75	45440.75	45440.75	45440.75	45440.75	45440.75	45440.75	45440.75	45440.75
Impuesto al consumo especial	0	0	0	0	0	0	0	0	0	0	0	0	0
Impuestos sobre Nóminas y Acreditación	0	0	0	0	0	0	0	0	0	0	0	0	0
Impuesto Coligados	0	0	0	0	0	0	0	0	0	0	0	0	0
Ahorros	187,870.00	15647.5	15647.5	15647.5	15647.5	15647.5	15647.5	15647.5	15647.5	15647.5	15647.5	15647.5	15647.5
Otros impuestos	0	0	0	0	0	0	0	0	0	0	0	0	0
Impuestos no contemplados en la fracción de la Ley de Ingresos Locales en servicios fiscales anteriores prescribes de liquidación a pagar	0	0	0	0	0	0	0	0	0	0	0	0	0
Cuentas y Aperturas de seguridad social	0	0	0	0	0	0	0	0	0	0	0	0	0
Aperturas para Fondos de Ahorro	0	0	0	0	0	0	0	0	0	0	0	0	0
Cuentas para el Seguro Social	0	0	0	0	0	0	0	0	0	0	0	0	0
Cuentas de Ahorro para el Retiro	0	0	0	0	0	0	0	0	0	0	0	0	0
Otros Cuentas y Aperturas para la seguridad social	0	0	0	0	0	0	0	0	0	0	0	0	0
Ahorros	0	0	0	0	0	0	0	0	0	0	0	0	0
Contribuciones de mejoras	0	0	0	0	0	0	0	0	0	0	0	0	0
Contribución de mejoras por obras públicas	0	0	0	0	0	0	0	0	0	0	0	0	0
Contribuciones de Mejoras no contempladas en la fracción de la Ley de Ingresos Locales en servicios fiscales anteriores prescribes de liquidación a pagar	0	0	0	0	0	0	0	0	0	0	0	0	0
Derechos	\$ 3,431,836.00	\$ 285,919.00	\$ 285,919.00	\$ 285,919.00	\$ 285,919.00	\$ 285,919.00	\$ 285,919.00	\$ 285,919.00	\$ 285,919.00	\$ 285,919.00	\$ 285,919.00	\$ 285,919.00	\$ 285,919.00
Derechos por el uso, explotación, aprovechamiento o explotación de bienes de dominio público	3,029.00	251.4	251.4	251.4	251.4	251.4	251.4	251.4	251.4	251.4	251.4	251.4	251.4
Derechos a los trabajadores	0	0	0	0	0	0	0	0	0	0	0	0	0
Derechos por prestación de servicios	3,032,000.00	251,667.6	251,667.6	251,667.6	251,667.6	251,667.6	251,667.6	251,667.6	251,667.6	251,667.6	251,667.6	251,667.6	251,667.6
Otros Derechos	188,807.00	15,999.9	15,999.9	15,999.9	15,999.9	15,999.9	15,999.9	15,999.9	15,999.9	15,999.9	15,999.9	15,999.9	15,999.9
Ahorros	0	0	0	0	0	0	0	0	0	0	0	0	0
Derechos no contemplados en la fracción de la Ley de Ingresos Locales en servicios fiscales anteriores prescribes de liquidación a pagar	0	0	0	0	0	0	0	0	0	0	0	0	0
Productos	315,278.00	26,940.17	26,940.17	26,940.17	26,940.17	26,940.17	26,940.17	26,940.17	26,940.17	26,940.17	26,940.17	26,940.17	26,940.17
Productos de tipo mercantil	327,379	28940.17	28940.17	28940.17	28940.17	28940.17	28940.17	28940.17	28940.17	28940.17	28940.17	28940.17	28940.17




[Handwritten signature]

[Handwritten signature]

Productos de capital	0	0	0	0	0	0	0	0	0	0	0	0	0	0	0	0	0	0	0
Productos no susceptibles en las fracciones de la Ley de Ingresos Locales en entidades federativas y municipios pertenecientes de la Federación y del Estado	0	0	0	0	0	0	0	0	0	0	0	0	0	0	0	0	0	0	0
Apropiaciones	2,105,656.00	\$ 182,971.30	\$ 168,971.30	\$ 182,971.30	\$ 182,971.30	\$ 182,971.30	\$ 182,971.30	\$ 182,971.30	\$ 182,971.30	\$ 182,971.30	\$ 182,971.30	\$ 182,971.30	\$ 182,971.30	\$ 182,971.30	\$ 182,971.30	\$ 182,971.30	\$ 182,971.30	\$ 182,971.30	
Apropiaciones de los recursos	2,105,656.00	182,971.30	182,971.30	182,971.30	182,971.30	182,971.30	182,971.30	182,971.30	182,971.30	182,971.30	182,971.30	182,971.30	182,971.30	182,971.30	182,971.30	182,971.30	182,971.30	182,971.30	182,971.30
Apropiaciones de capital	0	0	0	0	0	0	0	0	0	0	0	0	0	0	0	0	0	0	0
Apropiaciones no comprometidas en las fracciones de la Ley de Ingresos Locales en entidades federativas y municipios pertenecientes de la Federación y del Estado	0	0	0	0	0	0	0	0	0	0	0	0	0	0	0	0	0	0	0
Ingresos por ventas de bienes y servicios	0	0	0	0	0	0	0	0	0	0	0	0	0	0	0	0	0	0	0
Ingresos por ventas de bienes y servicios de organismos descentralizados	0	0	0	0	0	0	0	0	0	0	0	0	0	0	0	0	0	0	0
Ingresos de aportación no tributarios por servicios empresariales	0	0	0	0	0	0	0	0	0	0	0	0	0	0	0	0	0	0	0
Ingresos por ventas de bienes y servicios excluidos de cobramientos del Gobierno Central	0	0	0	0	0	0	0	0	0	0	0	0	0	0	0	0	0	0	0
Participaciones y Aportaciones	\$ 16,542,806.00	\$ 16,542,806.00	\$ 16,542,806.00	\$ 16,542,806.00	\$ 16,542,806.00	\$ 16,542,806.00	\$ 16,542,806.00	\$ 16,542,806.00	\$ 16,542,806.00	\$ 16,542,806.00	\$ 16,542,806.00	\$ 16,542,806.00	\$ 16,542,806.00	\$ 16,542,806.00	\$ 16,542,806.00	\$ 16,542,806.00	\$ 16,542,806.00	\$ 16,542,806.00	\$ 16,542,806.00
Participaciones	819,176.20	819,176.20	819,176.20	819,176.20	819,176.20	819,176.20	819,176.20	819,176.20	819,176.20	819,176.20	819,176.20	819,176.20	819,176.20	819,176.20	819,176.20	819,176.20	819,176.20	819,176.20	819,176.20
Aportaciones	787,200.40	787,200.40	787,200.40	787,200.40	787,200.40	787,200.40	787,200.40	787,200.40	787,200.40	787,200.40	787,200.40	787,200.40	787,200.40	787,200.40	787,200.40	787,200.40	787,200.40	787,200.40	787,200.40
Convenios	6,000,000.00	6,000,000.00	6,000,000.00	6,000,000.00	6,000,000.00	6,000,000.00	6,000,000.00	6,000,000.00	6,000,000.00	6,000,000.00	6,000,000.00	6,000,000.00	6,000,000.00	6,000,000.00	6,000,000.00	6,000,000.00	6,000,000.00	6,000,000.00	6,000,000.00
Transferencias, Asignaciones, Subsidios y Otras Ayudas	7,162,500.00	\$ 7,162,500.00	\$ 7,162,500.00	\$ 7,162,500.00	\$ 7,162,500.00	\$ 7,162,500.00	\$ 7,162,500.00	\$ 7,162,500.00	\$ 7,162,500.00	\$ 7,162,500.00	\$ 7,162,500.00	\$ 7,162,500.00	\$ 7,162,500.00	\$ 7,162,500.00	\$ 7,162,500.00	\$ 7,162,500.00	\$ 7,162,500.00	\$ 7,162,500.00	\$ 7,162,500.00
Transferencias Internas y Administrativas al Sector Público	0	0	0	0	0	0	0	0	0	0	0	0	0	0	0	0	0	0	0
Transferencias al Resto del Sector Público	7,162,500.00	7,162,500.00	7,162,500.00	7,162,500.00	7,162,500.00	7,162,500.00	7,162,500.00	7,162,500.00	7,162,500.00	7,162,500.00	7,162,500.00	7,162,500.00	7,162,500.00	7,162,500.00	7,162,500.00	7,162,500.00	7,162,500.00	7,162,500.00	7,162,500.00
Subsidios y Subvenciones	0	0	0	0	0	0	0	0	0	0	0	0	0	0	0	0	0	0	0
Ayudas sociales	0	0	0	0	0	0	0	0	0	0	0	0	0	0	0	0	0	0	0
Pensiones y Jubilaciones	0	0	0	0	0	0	0	0	0	0	0	0	0	0	0	0	0	0	0
Transferencias a Fideicomisos, mandatos y similares	0	0	0	0	0	0	0	0	0	0	0	0	0	0	0	0	0	0	0
Ingresos derivados de Financiamiento	0.00	0	0	0	0	0	0	0	0	0	0	0	0	0	0	0	0	0	0
Endeudamiento interno	0.00	0	0	0	0	0	0	0	0	0	0	0	0	0	0	0	0	0	0
Endeudamiento externo	0	0	0	0	0	0	0	0	0	0	0	0	0	0	0	0	0	0	0

\$ 218,781,300.00 \$ 17,981,781.85 \$ 17,248,248.42 \$ 17,981,782.07 \$ 17,981,714.77 \$ 17,981,782.27 \$ 17,981,782.25 \$ 17,981,782.25 \$ 17,981,782.25 \$ 17,981,782.25 \$ 17,981,782.25 \$ 17,981,782.25 \$ 17,981,782.25 \$ 17,981,782.25 \$ 17,981,782.25 \$ 17,981,782.25 \$ 17,981,782.25 \$ 17,981,782.25 \$ 17,981,782.25 \$ 17,981,782.25


TESORERO MUNICIPAL


LIC. FRANCISCO F. LOPEZ CHAN



TESORERIA
DEL MUNICIPIO DE CALAKMUL, CAMPECHE
2015-2018

PRESIDENTE MUNICIPAL


PROF. JUAN ENRIQUE GONZALEZ CHAN

