




Municipio de Calakmul
 Estado de Actividades
 Del 1 de Enero al 31 de Marzo de 2020 y 2019
 Primer Trimestre
 (Pesos)

Concepto	2020	2019
INGRESOS Y OTROS BENEFICIOS		
Ingresos de la Gestión	2,191,430	3,062,994
Impuestos	1,168,568	1,772,385
Cuotas y Aportaciones de Seguridad Social	0	0
Contribuciones de Mejoras	0	0
Derechos	903,789	766,224
Productos	49,222	331,923
Aprovechamientos	49,850	192,462
Ingresos por Venta de Bienes y Prestación de Servicios	0	0
Participaciones, Aportaciones, Convenios, Incentivos Derivados de la Colaboración Fiscal, Fondos Distintos de Aportaciones, Transferencias, Asignaciones, Subsidios y Subvenciones, y Pensiones y Jubilaciones	59,853,529	57,919,993
Participaciones, Aportaciones, Convenios, Incentivos Derivados de la Colaboración Fiscal, Fondos Distintos de Aportaciones	58,691,649	56,894,188
Transferencias, Asignaciones, Subsidios y Subvenciones, y Pensiones y Jubilaciones	1,161,881	1,025,806
Otros Ingresos y Beneficios	0	0
Ingresos Financieros	0	0
Incremento por Variación de Inventarios	0	0
Disminución del Exceso de Estimaciones por Pérdida o Deterioro u Obsolescencia	0	0
Disminución del Exceso de Provisiones	0	0
Otros Ingresos y Beneficios Varios	0	0
Total de Ingresos y Otros Beneficios	62,044,960	60,982,987
GASTOS Y OTRAS PÉRDIDAS		
Gastos de Funcionamiento	25,473,673	22,752,086
Servicios Personales	18,220,089	17,291,900
Materiales y Suministros	1,346,664	249,599
Servicios Generales	5,906,909	5,210,587
Transferencias, Asignaciones, Subsidios y Otras Ayudas	3,341,747	2,567,729
Transferencias Internas y Asignaciones al Sector Público	1,689,158	1,573,020
Transferencias al Resto del Sector Público	0	0
Subsidios y Subvenciones	0	0
Ayudas Sociales	1,652,589	994,709
Pensionamientos y Jubilaciones	0	0
Transferencias a Fideicomisos, Mandatos y Contratos Análogos	0	0
Transferencias a la Seguridad Social	0	0
Donativos	0	0
Transferencias al Exterior	0	0
Participaciones y Aportaciones	0	0
Participaciones	0	0
Aportaciones	0	0
Convenios	0	0
Intereses, Comisiones y Otros Gastos de la Deuda Pública	0	0
Intereses de la Deuda Pública	0	0
Comisiones de la Deuda Pública	0	0
Gastos de la Deuda Pública	0	0
Costo por Coberturas	0	0
Apoyos Financieros	0	0
Otros Gastos y Pérdidas Extraordinarias	229,810	272,385
Estimaciones, Depreciaciones, Deterioros, Obsolescencia y Provisiones	0	0
Disminución de Inventarios	0	0
Aumento por Insuficiencia de Estimaciones por Pérdida o Deterioro y Aumento por Insuficiencia de Provisiones	0	0
Otros Gastos	229,810	272,385
Inversión Pública	0	0
Inversión Pública no Capitalizable	0	0
Total de Gastos y Otras Pérdidas	29,045,230	28,692,210
Resultados del Ejercicio (Ahorro/Desahorro)	32,999,730	36,390,777

Bajo protesta de decir verdad declaramos que los Estados Financieros y sus Notas son razonablemente correctos y responsabilidad del emisor


 LIC. RUBEN ALBERTO ROSADO PALAZAR
 TESORERO MUNICIPAL


 PROF. LUIS FELIPE MORA HERNANDEZ
 PRESIDENTE MUNICIPAL


 C. DIEGO LOPEZ MONJEJO
 SINDICO DE HACIENDA

