

Municipio de Calakmul
Estado Analítico de Ingresos
Del 1 de Enero al 31 de Marzo de 2019
Primer Trimestre


Rubro de Ingresos	Ingreso					Diferencia
	Estimado	Ampliaciones y Reducciones	Modificado	Devengado	Recaudado	
	(1)	(2)	(3= 1 + 2)	(4)	(5)	
Impuestos	2,526,091	0	2,526,091	1,772,385	1,772,385	-753,706
Cuotas y Aportaciones de Seguridad Social	0	0	0	0	0	0
Contribuciones de Mejoras	0	0	0	0	0	0
Derechos	3,100,014	0	3,100,014	766,224	766,224	-2,333,790
Productos	468,836	0	468,836	331,923	331,923	-136,913
Aprovechamientos	2,102,391	0	2,102,391	192,462	192,462	-1,909,929
Ingresos por Venta de Bienes, Prestación de Servicios y Otros Ingresos	0	0	0	0	0	0
Participaciones, Aportaciones, Convenios, Incentivos Derivados de la Colaboración Fiscal y Fondos Distintos de Aportaciones	197,066,085	0	197,066,085	56,894,188	56,894,188	-140,171,897
Transferencias, Asignaciones, Subsidios y Subvenciones, y Pensiones y Jubilaciones	5,786,499	0	5,786,499	1,025,806	1,025,806	-4,760,694
Ingresos Derivados de Financiamientos			0			0
			0			0
Total	211,049,916	0	211,049,916	60,982,987	60,982,987	-150,066,929
				Ingresos excedentes¹		


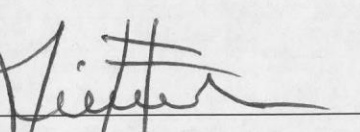
Estado Analítico de Ingresos Por Fuente de Financiamiento	Ingreso					Diferencia
	Estimado	Ampliaciones y Reducciones	Modificado	Devengado	Recaudado	
	(1)	(2)	(3= 1 + 2)	(4)	(5)	
Ingresos del Poder Ejecutivo Federal o Estatal y de los Municipios	2,526,091	0	2,526,091	1,772,385	1,772,385	-753,706
Impuestos	0	0	0	0	0	0
Cuotas y Aportaciones de Seguridad Social	0	0	0	0	0	0
Contribuciones de Mejoras	0	0	0	0	0	0
Derechos	3,100,014	0	2,571,227	766,224	766,224	-2,046,842
Productos	468,836	0	468,836	331,923	331,923	-136,913
Aprovechamientos	2,102,391	0	2,102,391	192,462	192,462	-1,909,929
Participaciones, Aportaciones, Convenios, Incentivos Derivados de la Colaboración Fiscal y Fondos Distintos de Aportaciones	197,066,085	0	0	56,894,188	56,894,188	0
Transferencias, Asignaciones, Subsidios y Subvenciones, y Pensiones y Jubilaciones	5,786,499	0	5,786,499	1,025,806	1,025,806	-4,760,694
			0			0
Ingresos de los Entes Públicos de los Poderes Legislativo y Judicial, de los Órganos Autónomos y del Sector Paraestatal o Paramunicipal, así como de las Empresas Productivas del Estado	0	0	0	0	0	0
Cuotas y Aportaciones de Seguridad Social	0	0	0	0	0	0
Productos	0	0	0	0	0	0
Ingresos por Venta de Bienes, Prestación de Servicios y Otros Ingresos	0	0	0	0	0	0
Transferencias, Asignaciones, Subsidios y Subvenciones, y Pensiones y Jubilaciones	0	0	0	0	0	0
Ingresos derivados de financiamiento			0			0
Ingresos Derivados de Financiamientos						
Total	211,049,916	0	13,455,044	60,982,987	60,982,987	-9,608,083
				Ingresos excedentes¹		

¹ Los ingresos excedentes se presentan para efectos de cumplimiento de la Ley General de Contabilidad Gubernamental y el importe reflejado debe ser siempre mayor a cero

Bajo protesta de decir verdad declaramos que los Estados Financieros y sus Notas son razonablemente correctos y responsabilidad del emisor


 LIC. RUBÉN ALBERTO ROSADO SALAZAR
 TESORERO MUNICIPAL


 C. DIEGO LOPEZ MONTEJO
 SINDICO DE HACIENDA



 PROF. LUIS FELIPE MORA HERNANDEZ
 PRESIDENTE MUNICIPAL