



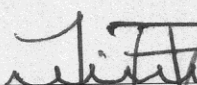
Municipio de Calakmul
 Estado Analítico del Ejercicio del Presupuesto de Egresos
 Clasificación por Objeto del Gasto (Capítulo y Concepto)
 Del 1 de Enero al 30 de Septiembre de 2019
 (Pesos)
 Tercer Trimestre

Concepto	Egresos					Subejercicio 6 = (3 - 4)
	Aprobado 1	Ampliaciones/ (Reducciones) 2	Modificado 3 = (1 + 2)	Devengado 4	Pagado 5	
Servicios Personales	87,170,388	-2,873,464	84,496,924	54,822,102	54,822,102	29,674,822
Remuneraciones al Personal de Carácter Permanente	53,209,962	-4,660,966	48,500,996	32,973,438	32,973,438	15,530,558
Remuneraciones al Personal de Carácter Transitorio	19,528,038	-300,000	19,219,038	14,102,640	14,102,640	5,116,398
Remuneraciones Adicionales y Especiales	7,533,920	274,544	7,808,473	1,493,935	1,493,935	6,314,538
Seguridad Social	0	2,378,366	2,378,366	2,315,065	2,315,065	63,301
Otras Prestaciones Sociales y Económicas	2,348,450	1,300,000	3,648,450	3,875,553	3,875,553	-227,004
Previsiones	250,000	-194,000	56,000	0	0	56,000
Pago de Estímulos a Servidores Públicos	4,300,000	-1,423,408	2,876,592	61,472	61,472	2,815,120
Materiales y Suministros	9,162,431	218,844	9,381,275	4,841,553	4,841,553	4,539,722
Materiales de Administración, Emisión de Documentos y Artículos Oficiales	2,603,000	-319,634	2,283,366	414,557	414,557	1,868,809
Alimentos y Utensilios	472,000	75,224	547,224	366,080	366,080	161,144
Materiales Primas y Materiales de Producción y Comercialización	0	0	0	0	0	0
Materiales y Artículos de Construcción y de Reparación	747,000	183,780	930,780	682,113	682,113	248,667
Productos Químicos, Farmacéuticos y de Laboratorio	980,000	-504,238	475,762	89,054	89,054	386,709
Combustibles, Lubricantes y Aditivos	2,415,000	791,556	3,206,556	2,020,715	2,020,715	985,840
Vestuario, Blancos, Prendas de Protección y Artículos Deportivos	425,000	0	425,000	348,946	348,946	76,054
Materiales y Suministros Para Seguridad	404,510	-4,840	399,664	47,920	47,920	351,743
Herramientas, Refacciones y Accesorios Menores	1,115,921	-2,998	1,112,923	252,106	252,106	860,754
Servicios Generales	23,598,000	3,804,137	27,402,137	10,882,808	10,882,808	7,519,329
Servicios Básicos	15,296,000	3,143,807	18,441,807	15,238,156	15,238,156	3,203,651
Servicios de Arrendamiento	2,800,000	36,217	2,836,217	1,033,386	1,033,386	1,802,831
Servicios Profesionales, Científicos, Técnicos y Otros Servicios	1,380,000	-364,460	1,015,540	479,703	479,703	536,837
Servicios Financieros, Bancarios y Comerciales	210,000	307,078	517,078	360,856	360,856	126,222
Servicios de Instalación, Reparación, Mantenimiento y Conservación	1,475,000	-510,090	964,304	97,684	97,684	866,621
Servicios de Comunicación Social y Publicidad	270,000	-192,268	77,732	19,732	19,732	58,000
Servicios de Traslado y Viáticos	875,000	-96,343	778,657	359,697	359,697	418,960
Servicios Oficiales	90,000	667,380	757,380	727,795	727,795	29,585
Otros Servicios Generales	1,200,000	813,423	2,013,423	1,535,800	1,535,800	477,623
Transferencias, Asignaciones, Subsidios y Otras Ayudas	10,484,936	1,811,129	12,396,065	10,701,881	10,701,881	1,694,184
Transferencias Internas y Asignaciones al Sector Público	7,229,936	-970,000	6,259,936	4,817,609	4,817,609	1,442,327
Transferencias al Resto del Sector Público	0	0	0	0	0	0
Subsidios y Subvenciones	255,000	0	255,000	194,775	194,775	60,225
Ayudas Sociales	3,000,000	2,881,129	5,881,129	5,689,497	5,689,497	191,632
Pensiones y Jubilaciones	0	0	0	0	0	0
Transferencias a Fideicomisos, Mandatos y Otros Análogos	0	0	0	0	0	0
Transferencias a la Seguridad Social	0	0	0	0	0	0
Donativos	0	0	0	0	0	0
Transferencias al Exterior	0	0	0	0	0	0
Bienes Muebles, Inmuebles e Intangibles	2,057,281	201,333	2,258,614	35,887	35,887	2,222,927
Mobiliario y Equipo de Administración	1,100,000	201,333	1,301,333	20,700	20,700	1,280,633
Mobiliario y Equipo Educativo y Recreativo	140,000	0	140,000	14,987	14,987	125,013
Equipo e Instrumental Médico y de Laboratorio	0	0	0	0	0	0
Vehículos y Equipo de Transporte	300,000	0	300,000	0	0	300,000
Equipo de Defensa y Seguridad	0	0	0	0	0	0
Maquinaria, Otros Equipos y Herramientas	517,281	0	517,281	0	0	517,281
Activos Biológicos	0	0	0	0	0	0
Bienes Inmuebles	0	0	0	0	0	0
Activos Intangibles	0	0	0	0	0	0
Inversión Pública	77,876,880	10,270,122	88,147,002	50,335,328	50,335,328	37,811,674
Obra Pública en Bienes de Dominio Público	77,876,880	9,220,639	87,097,519	50,020,483	50,020,483	37,077,036
Obra Pública en Bienes Propios	0	1,049,482	1,049,482	314,845	314,845	734,638
Proyectos Productivos y Acciones de Fomento	0	0	0	0	0	0
Inversiones Financieras y Otras Provisiones	0	0	0	0	0	0
Inversiones Para el Fomento de Actividades Productivas	0	0	0	0	0	0
Acciones y Participaciones de Capital	0	0	0	0	0	0
Compra de Títulos y Valores	0	0	0	0	0	0
Concesión de Préstamos	0	0	0	0	0	0
Inversiones en Fideicomisos, Mandatos y Otros Análogos	0	0	0	0	0	0
Otras Inversiones Financieras	0	0	0	0	0	0
Provisiones para Contingencias y Otras Erogaciones Especiales	0	0	0	0	0	0
Participaciones y Aportaciones	0	0	0	0	0	0
Participaciones	0	0	0	0	0	0
Aportaciones	0	0	0	0	0	0
Convenios	0	0	0	0	0	0
Deuda Pública	700,000	0	700,000	381,493	381,493	318,507
Amortización de la Deuda Pública	0	0	0	0	0	0
Intereses de la Deuda Pública	0	0	0	0	0	0
Comisiones de la Deuda Pública	0	0	0	0	0	0
Gastos de la Deuda Pública	0	0	0	0	0	0
Costo por Coberturas	0	0	0	0	0	0
Apoyos Financieros	0	0	0	0	0	0
Adeudos de Ejercicios Fiscales Anteriores (Adefas)	700,000	0	700,000	381,493	381,493	318,507
Total del Gasto	211,049,916	13,732,101	224,782,017	141,000,852	141,000,852	83,781,165

Bajo protesta de decir verdad declaramos que los Estados Financieros y sus Notas son razonablemente correctos y responsabilidad del emisor


 LIC. RUBÉN ALBERTO ROSADO SALAZAR
 TESORERO MUNICIPAL


 C. DIEGO LÓPEZ MONTEJÓ


 PROF. LUIS FELIPE MORA HERNÁNDEZ
 PRESIDENTE MUNICIPAL

